



EL PAILÈS

UNE PARENTHÈSE
FAMILLE NATURE AIR PUR




L'Héritage des Contrebandiers

Escape Game sur la trace du dépôt secret











Bienvenue

- Au cœur des montagnes d'Osséja, un village frontalier enchanteur entre l'Espagne et la France, se dévoile un récit captivant de ruse et d'aventures. Depuis des générations, Osséja a été le théâtre d'une activité intrigante et risquée : la contrebande. Les audacieux contrebandiers, maîtres de l'art de la discrétion, franchissaient les frontières douanières pour acheminer des trésors dissimulés à travers les magnifiques paysages montagneux. Ces audacieux périples sont devenus une part intégrante de la culture locale et un chapitre palpitant de l'histoire de la région.
- Aujourd'hui, un ancien journal de notes appartenant au légendaire contrebandier Jacques Obradors a été découvert. Ce précieux journal recèle des indices sur un ancien dépôt secret utilisé par les contrebandiers pour dissimuler leurs marchandises les plus précieuses. On raconte que ce dépôt renferme des trésors d'une valeur historique et culturelle inestimable. Seuls les contrebandiers les plus astucieux pourront y accéder, et l'on dit que lors de cette aventure palpitante, ils devront résoudre une série d'énigmes ingénieuses et suivre les indices qui les guideront le long des sentiers ancestraux empruntés par leurs prédécesseurs. Ces précieux indices leur permettront de dévoiler l'emplacement exact du dépôt dissimulé et de déterrer les secrets qu'il renferme.



Important!

-  Pour rejoindre cette aventure, il te faudra le **livret** actuel qui t'aidera à dénicher les **14 énigmes** disséminées dans les lieux clés du village d'Osséja.
-  À chaque endroit, **commence par lire** la page correspondante dans ce **livret**, car elle contient les **indices** nécessaires pour résoudre les énigmes.
-  Lorsque tu tombes sur ce symbole, cela signifie que l'énigme est destinée aux plus **jeunes**. N'oublie pas de les impliquer dans l'aventure !
-  Garde précieusement toutes les **réponses** des énigmes, elles te seront utiles pour obtenir le code final qui te permettra d'accéder au dépôt secret.
-  Chaque énigme est accompagnée d'un **QRcode**. Vérifie si ta réponse est correcte en le scannant et continue ainsi ton aventure.
-  À la fin du livret, tu trouveras des **cartes** détaillant les emplacements des énigmes ainsi que l'itinéraire suggéré pour les parcourir.
-  Les «**Notes d'évasion**» te donneront des informations clés pour les déplacements sur de plus longues distances.
-  Le point de départ se situe au **Camping & PRL "El Paillès"** et l'ensemble du parcours fait **2,5 km**.



Camping & PRL *"El Païllès"*

- L'aventure commence au Camping Municipal d'Osséja, connu sous le nom d'**El Pailles**, c'était autrefois le point de rendez-vous des contrebandiers avant de se lancer dans leurs périlleuses expéditions. Selon la légende, le fameux contrebandier Jacques Obradors aurait oublié ce journal de notes avant de partir pour sa dernière et mystérieuse aventure, au cours de laquelle il a disparu à jamais, laissant son trésor caché quelque part à Osséja. Jusqu'à présent, aucun contrebandier n'a réussi à déchiffrer les énigmes qu'il renferme.

Camping & PRL "El Païllès"

- 1) .-. . -.-. . .--. - .. --- -.
- 2) .--. -.-. .. -. .
- 3) -... --- ..- .-.. --- -.. .-. --- -- .

La première note révèle une liste codée de lieux où vous trouverez des indices secrets pour poursuivre votre chemin. Décryptez les codes et rendez-vous à chaque endroit de cette liste.

À chaque endroit, vous serez confronté à une énigme à résoudre. N'oubliez pas de noter vos réponses, car il est supposé que chacune d'entre elles fait partie du code final pour ouvrir le dépôt secret.

A	B	C	D	E	F	G	H	I	J	K	L	M
.-	-...	---.	-..	-..---	-.-	.-..	--
N	O	P	Q	R	S	T	U	V	W	X	Y	Z
-..	---	---.	-	..-	...-	.--	...-	-.--	---..

1

- Les contrebandiers, rusés et intrépides, faisaient tout leur possible pour échapper aux douaniers, ce qui les poussait à modifier constamment les chemins empruntés à travers les montagnes.
- Avant de se lancer dans leurs aventures, certains contrebandiers utilisaient une stratégie plutôt singulière : ils comptaient sur le hasard pour choisir leur itinéraire. Ils lançaient un dé et, en fonction du résultat obtenu sur la face supérieure, ils décidaient du chemin initial à prendre.



Réception

2



- À l'intérieur du journal de notes, on a découvert ce tableau de chiffres qui pourrait représenter un réseau de chemins cachés à travers la montagne d'Osséja. Cependant, il y a un espace vide symbolisé par le signe « ? ». Ta mission est de découvrir quel nombre doit occuper cet espace. Plonge dans l'esprit rusé des contrebandiers en analysant attentivement le tableau de chiffres. Ils étaient des experts de l'adaptation et de la prise de décisions, découvrant des schémas intrigants dans le réseau de chemins.
- Seuls les plus astucieux pourront dénicher le chiffre manquant dans le tableau et poursuivre leur quête du dépôt secret.

3



- Tu te retrouves face à un dédale de chemins entrelacés, où chaque pas compte pour te rapprocher du dépôt secret. Mets ton esprit vif et tes compétences à l'épreuve pour dénicher le bon chemin parmi les multiples options. Chaque sentier semble plein de promesses, mais un seul te conduira à ton objectif.


Direction (Camping & PRL “El Païssès” - La Vanéra)

Notes d'évasion - 13 avril 1941

« Pour accéder au dépôt principal et éviter la surveillance régulière de la douane mobile qui entoure le Camping & PRL “El Païssès”, il faut descendre par la route forestière vers le centre d'Osséja, passer par le pont "De la Diada de Cerdanya" et prendre à gauche après le pont sur l'avenue du lac, en suivant le chemin en direction du Lac d'Osséja. À mi-chemin, vous trouverez le deuxième accès à la montagne, le passage de la rivière. »

4- *La Vanéra*

- Cet endroit était l'un des points de départ secret des contrebandiers lorsqu'ils se rendaient à la frontière espagnole. La rivière de La Vanéra représentait leur premier défi dans cette aventure palpitante. Tous étaient conscients des risques, car aucun contrebandier ne voulait être attrapé. En effet, s'ils étaient pris par les douaniers, ils devraient payer une amende considérable et finiraient en prison.
- Selon une ancienne croyance des contrebandiers, traverser les eaux de La Vanéra était crucial pour garantir leur discrétion et éviter d'être détectés. Ils pensaient que passer par la rivière éliminait l'odeur caractéristique d'Osséja qui aurait pu les trahir devant les chiens des douaniers, augmentant ainsi leurs chances de réussite lors de leur voyage.



Direction (La Vanéra - Mur d'escalade)

Notes d'évasion - 26 avril 1942

« J'ai remarqué récemment une surveillance plus intense au passage de la rivière. Pour l'éviter, il faut suivre l'avenue du lac en direction du lac jusqu'à arriver au mur d'escalade. De loin, tu pourras apercevoir les sommets du mur qui t'indiqueront le chemin à prendre. »



5 - Mur d'escalade



- La tâche de la contrebande exigeait un effort physique considérable, comme le raconte l'ancien journal de Jacques Obradors. Selon ses notes, les contrebandiers effectuaient entre 3 et 4 voyages par mois, chacun d'entre eux impliquant une marche de plus de 5 heures. De plus, ils transportaient des charges pesant entre 30 et 40 kg.
- Pour se préparer physiquement, les contrebandiers avaient l'habitude de s'entraîner sur l'impressionnant mur d'escalade d'Osséja. Cette activité était essentielle pour développer leur capacité à se déplacer silencieusement à travers les terrains montagneux. Maîtriser l'escalade leur permettait de contourner les obstacles naturels et d'éviter d'être repérés lors de leurs périlleuses traversées.
- Sur le mur d'escalade, les contrebandiers ont laissé 4 indicateurs de temps. Ces indicateurs semblent avoir été utilisés pour mesurer leurs performances. Cependant, le dernier indicateur est recouvert et on soupçonne qu'il pourrait contenir un indice supplémentaire.

Direction (Mur d'escalade - Stade Municipal)

Notes d'évasion – 05 septembre 1945

« Si vous repérez une surveillance aux alentours du mur d'escalade, la solution la plus simple est de vous mettre à l'abri derrière le stade d'Osséja. Il existe un sentier discret que les autorités ne connaissent pas, ce qui nous permet de passer inaperçus dans la zone en direction du dépôt secret. »

6 - Stade Municipal



- Autrefois, le stade d'Osséja était un point de rendez-vous secret pour les contrebandiers. Ils profitaient des événements sportifs pour passer inaperçus parmi la foule et mener leurs transactions à la vue de tous. L'effervescence et l'excitation de l'endroit leur offraient une couverture parfaite pour leurs opérations et même pour dissimuler certains de leurs biens.
- Derrière le stade, tu trouveras une ancienne photo montrant comment les contrebandiers dissimulaient leurs affaires dans les caisses contenant du matériel sportif. Cependant, cette image semble renfermer un autre indice.

Direction (Stade Municipal - Lac d'Osséja)

Notes d'évasion - 26 septembre 1947

« Si le stade municipal est sous surveillance, il faut éviter d'y passer trop de temps. Il suffit de suivre le sentier discret derrière le stade pour arriver au Lac d'Osséja. »

Lac d'Osséja

- Le paisible lac du village d'Osséja a été le théâtre de nombreuses opérations secrètes entre les contrebandiers. Ils utilisaient de petites embarcations pour dissimuler des cargaisons dans des compartiments secrets sous la surface de l'eau. Cependant, au fil des années, certains pêcheurs astucieux et observateurs ont remarqué des éclats fugaces sous l'eau et ont réussi à piller de nombreux trésors qui y étaient cachés. On pense qu'il reste encore des secrets dissimulés sur les rives du lac et dans ses environs.



Lac d'Osséja

7) 13 9 14 9 7 15 12 6

8) 2 1 18 2 5 3 21 5

9) 3 12 21 2 / 4 5 / 16 5 3 8 5

A	B	C	D	E	F	G	H	I	J	K	L	M
1	2	3	4	5	6	7	8	9	10	11	12	13
N	O	P	Q	R	S	T	U	V	W	X	Y	Z
14	15	16	17	18	19	20	21	22	23	24	25	26

Il y a une note dans le journal qui révèle une liste codée de lieux où l'on soupçonne l'existence de pistes secrètes pour poursuivre ton chemin. Décrypte les codes et rends-toi à chaque endroit de cette liste.

À chaque endroit, tu trouveras une énigme à résoudre. Garde tes réponses, car on pense que chacune d'entre elles fait partie du code final pour ouvrir le dépôt secret.



7

- Il semble que les contrebandiers utilisaient cet endroit pour tracer de nouveaux chemins à travers la montagne d'Osséja. Chaque tournant et chaque sentier caché étaient soigneusement conçus pour assurer le succès de leurs traversées.
- Plonge dans ce labyrinthe où les contrebandiers ont laissé leur marque et montre que tu es capable de trouver le code caché en suivant le bon chemin, dans l'ordre.

8

- Dans leur souci de protéger les informations cruciales des regards indiscrets, les contrebandiers avaient souvent recours à des méthodes astucieuses pour dissimuler leurs secrets. Ils ont créé le message codé qui se trouve devant toi, qui ne révèle rien à première vue, mais qui semble contenir une autre partie du code nécessaire dans ta recherche.
- Parmi les pages du journal, tu trouveras l'indice suivant qui pourrait être la clé pour décoder le code caché :

« À travers le Lac d'Osseja, un secret est dissimulé. Dans ses eaux tranquilles, le message tu pourras révéler. »



9


- Dans les profondeurs du lac repose une partie du fabuleux trésor des contrebandiers. Récemment, trois coffres en bois ont été découverts. Cependant, il est certain que seul un de ces trois coffres renferme la partie du trésor, tandis que les deux autres ont été placés stratégiquement pour tromper les chercheurs.
- Près des coffres, seule une vieille clé, qui a été affectée par le temps et dont l'utilisation est limitée car sa vétusté la rend fragile, a été trouvée. Si tu tentes d'ouvrir plus d'un coffre, la clé se brisera irrémédiablement. Tu dois donc être sûr du coffre à ouvrir, celui qui détient le fragment du trésor.
- Chaque coffre comporte une note gravée à l'extérieur comme indice de son contenu. L'ancien journal mentionne que seule une de ces notes dit la vérité, tandis que les deux autres sont fausses. L'identité de la note véritable reste un mystère, mais il est supposé que cette information pourra t'aider à faire le bon choix.

Direction (Lac d'Osseja - «Rue de la corde»)

Notes d'évasion - 06 novembre 1952

« Nous, les contrebandiers d'Osseja, avons créé un passage secret vers le dépôt général. L'entrée cachée se trouve de l'autre côté de l'avenue du lac, juste en face de l'entrée du stade municipal. C'est un sentier escarpé et étroit que seuls les contrebandiers connaissent. Pour faciliter le parcours, nous avons installé une corde sur laquelle tu peux t'appuyer pour grimper. Fais attention à tes pas avant d'entrer « Rue de la corde », car il se pourrait que la surveillance du stade nous observe. »





10 – «Rue de la corde»

- Le passage étroit et escarpé de la « Rue de la corde » à Osseja était connu pour être un point de passage discret utilisé par les contrebandiers. Autrefois, ce passage était caché parmi la végétation, leur permettant d'éviter l'attention indésirable. Les contrebandiers comptaient sur ce chemin étroit pour se déplacer furtivement vers le centre du village sans être repérés par la surveillance douanière.
- Il était bien connu qu'autrefois, dans cette rue, se trouvaient les 4 maisons des contrebandiers les plus puissants de l'époque, ceux qui ne pratiquaient pas la contrebande par nécessité mais qui profitaient du trafic massif pour faire fortune. On pense que la majeure partie du trésor caché dans le dépôt secret appartenait à ces 4 contrebandiers.
- Chacune des **4 maisons** était habitée par un contrebandier différent, leurs noms étaient : **Alice, Pierre, Tom et Jean**. De plus, chacun des contrebandiers avait une boisson préférée : de **l'eau, du café, du chocolat ou du thé**, et sa maison était peinte d'une couleur particulière : **jaune, rouge, bleu ou vert**.
- Jacques a laissé quelques indices dans son journal qui pourraient aider à identifier qui vivait dans chaque maison. Le journal explique que le nombre de lettres composant le prénom de chaque contrebandier, dans l'ordre, est une partie du code pour trouver le dépôt secret.

Direction (« Rue de la corde »- Centre Village)

Notes d'évasion - 22 novembre 1959

« Après avoir quitté la «Rue de la corde», le chemin le plus sûr vers le dépôt est de prendre à droite dans la rue Saint Roch. Après environ 100 mètres, cette même rue tourne à gauche en direction du centre du village et aboutie sur la place Saint Pierre. Sois prudent à ce moment-là, car le centre d'Osséja est régulièrement surveillé. Essaie de te déplacer pendant la nuit et évite les nuits où la lune brille trop intensément. »

Village d'Osséja

- Le cœur pittoresque du charmant village d'Osséja a été le théâtre d'intrigues et de mystères liés à la contrebande au fil des ans. Ses rues étroites et ses petites ruelles étaient familières aux contrebandiers, qui pouvaient ainsi échapper aisément aux autorités. Imagine l'effervescence et l'excitation qui emplissaient autrefois cet endroit alors que les contrebandiers se hâtaient, dissimulant leur précieuse cargaison et évitant d'être découverts.



11) U L M G Z R M V / W V /

O V T O R H V

12) X O L X S V I

13) N Z R I R V

14) X R M V N Z

A	B	C	D	E	F	G	H	I	J	K	L	M
Z	Y	X	W	V	U	T	S	R	Q	P	O	N
N	O	P	Q	R	S	T	U	V	W	X	Y	Z
M	L	K	J	I	H	G	F	E	D	C	B	A

Village d'Osséja

Dans les dernières pages du journal, une note révèle une liste codée de lieux où l'on soupçonne la présence d'indices secrets pour poursuivre ton chemin. Déchiffre les codes et rends-toi à chaque endroit de cette liste.

À chaque lieu, tu découvriras une énigme à résoudre. Garde tes réponses car on pense que chacune d'entre elles fait partie du code final pour ouvrir le dépôt secret.



11

- À de nombreuses occasions, cet endroit servait de premier ravitaillement en eau après une longue aventure à travers les Pyrénées-Orientales. Cet endroit a été le témoin silencieux de nombreuses arrivées réussies dans les profondeurs du village, à la recherche du dépôt secret pour y déposer leur précieuse cargaison.
- Le vieux journal indique que le décompte précis des pierres formant la zone centrale de la fontaine est essentiel pour déchiffrer le code nécessaire et poursuivre avec succès ton aventure.

12



- En revenant d'Espagne les sacs remplis, les contrebandiers faisaient preuve d'une grande prudence. Avant de quitter leur ruelle cachée et de se diriger vers le centre du village en direction du dépôt secret, ils attendaient patiemment le son des cloches de l'église, un signal donné par le curé pour indiquer que la voie était libre.
- En guise de reconnaissance pour cette aide précieuse, Jacques a dissimulé l'une des dernières parties du code derrière une énigme particulière. Son ancien journal contient une photo glissée entre ses pages représentant le clocher avec son horloge classique et ce qui semble être quatre cadenas à combinaison.



13

- Les plus gros trafics se faisaient en dissimulant la marchandise dans des tombereaux chargés de foin, qui devaient être garés sur le parking en face de la mairie. Avec courage et discrétion, ils devaient décharger la marchandise vers le dépôt secret, qui semble se trouver à proximité.
- À ce stade, le journal du contrebandier révèle un dessin illustrant comment ces manœuvres étaient réalisées. Cependant, le chiffre situé sous le tombereau semble revêtir une signification précieuse. Sauras-tu découvrir de quel chiffre il s'agit ?
- Pour t'aider, un message a été laissé dans le journal:
« Pour tromper les douaniers, n'oublie pas de porter tes espadrilles avec la semelle placée à l'envers afin de laisser tes traces dans le sens inverse de ta marche. »



14

- Dans les dernières pages du journal, on a découvert un dessin intrigant représentant le nom de la ville où Jacques Obradors, le célèbre contrebandier, a été vu pour la dernière fois. Cependant, ce dessin semble avoir un sens plus profond, car le nombre de cercles dans ses lignes pourrait transmettre un message secret. Parviendras-tu à le déchiffrer ?



Cinéma



Code Final

- La dernière page du journal de Jacques ne contient que le message suivant :


*« Comme les fils d'un mystère entrelacé, **additionne** les chiffres et le secret sera révélé. »*

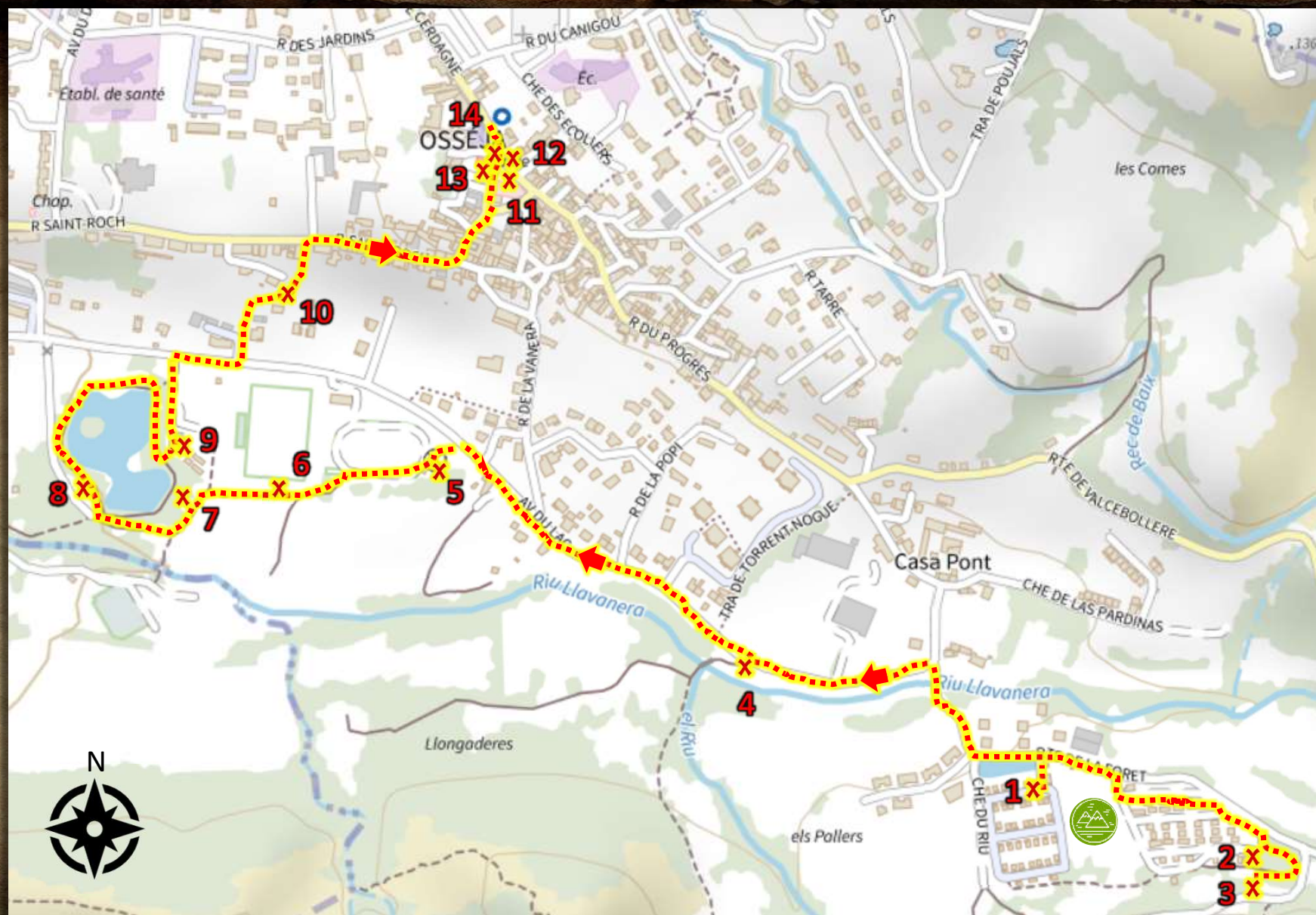
- Apparemment, tu as réussi, tu es sur le point de trouver l'emplacement du dépôt secret et des trésors qui y sont cachés depuis des années ! Pour arriver au dépôt secret, suis la note d'évasion suivante!

Direction (Centre Village - Dépôt Secret)

**Notes d'évasion – 21 décembre
2012**

« Poursuis ton chemin sur l'avenue de Cerdagne vers le nord. À quelques pas sur ta droite, tu apercevras le Forum du village ainsi que le Monument aux morts de la France. C'est sur les murs de cet endroit que se trouve dissimulée la localisation du dépôt secret. »





	SENS DE CIRCULATION		ISSUE DE SECOURS
	SENS D'EVACUATION		VOIE SANS ISSUE
	ROBINET D' INCENDIE ARMÉ		BARRIÈRE D' ENTRÉE
	EXTINCTEUR		CHALETS EDELWEISS
	POTEAU INCENDIE		CHALETS PROPRIÉTAIRES
	PARKING		CHALETS BLEUET
	POINT DE RASSEMBLEMENT		CHALETS PERCE NEIGE
	SONNETTE URGENCE		

Camping & Parc Résidentiel De Loisirs Municipal

"EL PAILLES"

