



EL PAILÈS

UNE PARENTHÈSE
FAMILLE NATURE AIR PUR



El Legado de los Contrabandistas

Escape game tras la pista del depósito secreto



Bienvenidos

- En las montañas de Osséja, un encantador pueblo fronterizo entre España y Francia, se desvela un fascinante relato de astucia y aventuras. Durante generaciones, Osséja fue testigo de una actividad intrigante y arriesgada: el contrabando. Los intrépidos contrabandistas, hábiles en el arte del sigilo, traspasaban los límites aduaneros para transportar tesoros ocultos a través de los hermosos paisajes montañosos. Estas audaces travesías se convirtieron en una parte esencial de la cultura local y en un emocionante capítulo en la historia de la región.
- Hoy en día ha sido descubierto un antiguo diario de notas que perteneció al legendario contrabandista Jacques Obradors, en el cual se encuentran pistas sobre un antiguo depósito secreto utilizado por los contrabandistas para ocultar sus mercancías más valiosas. Se rumorea que este depósito contiene tesoros de incalculable valor histórico y cultural. Sólo los contrabandistas más astutos podrán llegar a él, en esta cautivadora aventura deberán resolver una serie de ingeniosos acertijos y seguir pistas que los conducirán a lo largo de los antiguos senderos utilizados por los contrabandistas. Estos indicios les permitirán desvelar la ubicación exacta del depósito oculto y desenterrar los secretos que yacen en su interior.



¡Importante!



Para ser parte de esta aventura, necesitarás el presente **libreto**, el cual ayudará a encontrar los **14 enigmas** colocados en lugares clave del pueblo de Osséja.



Al llegar a cada lugar, recuerda **leer primero** la página correspondiente de este **libreto**, ya que en él encontrarás los **indicios** necesarios para resolver los enigmas.



Cuando te encuentres con este símbolo, significa que el enigma fue diseñado para los más **pequeños**. Recuerda hacerlos partícipes de la aventura.



Guarda todas las **respuestas** de los enigmas, ya que te servirán para obtener el código final de acceso al depósito secreto.



En cada enigma encontrarás un **código QR** para verificar si tu respuesta es correcta y poder continuar en la aventura.



Al final de este libreto, encontrarás varios **mapas** que detallan los lugares donde encontrarás enigmas y la ruta sugerida para recorrerlos.



Las **“Notas de escape”** te proporcionarán información clave para desplazarte en las distancias más largas.



El punto de partida es **Camping & PRL “El Paillès”** y el recorrido completo es de **2.5 km**.



Campíng & PRL *“El Paillès”*

- La aventura comienza en el Campamento Municipal de Osséja, conocido como **El Paillès**, este solía ser el punto de encuentro de los contrabandistas antes de embarcarse en sus arriesgadas travesías. Según la leyenda, el famoso contrabandista Jacques Obradors olvidó aquí su diario de notas antes de partir en su última y misteriosa aventura, en la cual desapareció para siempre, dejando su tesoro escondido en algún lugar de Osséja. Hasta ahora, ningún contrabandista ha sido capaz de descifrar los enigmas que contiene.

Campíng & PRL “El Paíllès”

1) .-. . -.-. . .--. -.-. .. --- -.

2) .--. -.-. .. -. .-

3) -... --- .-.. --- -.. .-. --- -- ---

A	B	C	D	E	F	G	H	I	J	K	L	M
.-	-...	-.--	-..-	--.	-.-	.-..	--
N	O	P	Q	R	S	T	U	V	W	X	Y	Z
-.	---	---.	-	..-	...-	.-	...-	-.--	---..

La primera nota revela una lista codificada de lugares donde encontrarás pistas secretas para continuar tu camino. Descifra los códigos y dirígete a cada lugar de esta lista.

En cada lugar encontrarás un acertijo que resolver. Guarda tus respuestas ya que se cree cada una de ellas forma parte del código final para abrir el depósito secreto.

1

- Los contrabandistas, habilidosos y audaces, se esforzaban constantemente por evitar ser atrapados por los agentes aduaneros, por lo que constantemente modificaban los caminos que tomaban a través de las montañas.
- Antes de emprender sus travesías, algunos contrabandistas recurrían a una estrategia particular: confiaban en el azar para seleccionar su ruta. Lanzaban un dado y, según el número que aparecía en la cara superior, determinaban el sendero inicial que tomarían.



Recepción

2

- Dentro del diario de notas se encontró esta tabla de números que podría representar una red de caminos ocultos a través de la montaña de Osséja. Sin embargo, hay un espacio vacío representado por el símbolo “?”. Tu tarea es descubrir qué número debe ocupar ese espacio. Adéntrate en la mente astuta de los contrabandistas mientras analizas detenidamente la tabla de números. Ellos eran maestros en la adaptación y la toma de decisiones, encontrando patrones intrigantes en la red de caminos.
- Sólo los más astutos podrán desentrañar el número que completa la tabla y continuar su búsqueda del depósito secreto.



3



- Te enfrentas a un laberinto de caminos entrelazados, donde cada paso cuenta para acercarte al depósito secreto. Pon a prueba tu ingenio y habilidad para desentrañar el camino correcto entre las múltiples opciones. Cada sendero parece prometedor, pero sólo uno te llevará al objetivo.


Dirección (Camping & PRL “El Païllès” - La Vanéra)

Notas de escape - 13 de abril de 1941

“Para llegar al depósito general y evitar la vigilancia recurrente de la aduana móvil que rodea el Camping & PRL “El Païllès”, hay que descender por la Route Forestière hacia el centro de Osséja, pasando por el puente “De la Diada de Cerdanya” y girar a la izquierda después del puente en Avenue du Lac, caminando hacia el lago de Osséja. A mitad de camino se encuentra el segundo acceso a la montaña, el paso del río.”

4- *La Vanéra*

- Este lugar era uno de los puntos de partida secreto de los contrabandistas en su camino hacia la frontera española. El río La Vanéra representaba su primer obstáculo en esta emocionante aventura. Aunque todos estaban conscientes de los riesgos, ningún contrabandista quería ser atrapado, ya que, si fueran capturados por la aduana, tendrían que pagar una fuerte multa y acabarían encerrados en prisión.
- Según una antigua creencia de los contrabandistas, atravesar las aguas de La Vanéra era crucial para asegurar su sigilo y evitar ser detectados. Creían que, al pasar por el río, eliminaban el olor característico de Osséja que los delataría ante los aduaneros, aumentando así sus posibilidades de éxito en el viaje.



Dirección (La Vanéra- Muro de escalada)

Notas de escape - 26 de abril de 1942

“Recientemente he notado que la vigilancia en el paso del río se incrementa. Para evitarla se debe continuar por la Avenue du Lac en dirección al lago hasta llegar al muro de escalada. A la distancia, podrás ver las puntas del muro, que te ayudarán a elegir tu camino. ”



5 - Muro de escalada



- La labor del contrabando exigía un gran esfuerzo físico, tal como se relata en el antiguo diario de Jacques Obradors. Según sus apuntes, los contrabandistas realizaban entre 3 y 4 viajes mensuales, cada uno de ellos implicando una caminata de más de 5 horas. Además, llevaban consigo cargas de 30 a 40 kg.
- Para prepararse físicamente, la imponente pared de escalada en Osséja solía ser el lugar de entrenamiento de los contrabandistas. Esta actividad era crucial para desarrollar su habilidad de moverse sigilosamente a través de los terrenos montañosos. El dominio de la escalada les permitía sortear obstáculos naturales y evitar ser detectados durante sus peligrosas travesías.
- En el muro de escalada los contrabandistas han dejado 4 marcadores de tiempo. Estos marcadores parecen haber sido utilizados para medir su desempeño. Sin embargo, el último marcador se encuentra cubierto y se sospecha que podría contener una pista adicional.

Dirección (Muro de escalada - Estadio Municipal)

Notas de escape - 05 de septiembre de 1945

“ En caso de encontrar vigilancia a los alrededores del muro de escalada, lo más fácil es acudir a resguardarse detrás del estadio de Osséja. Aquí existe un sendero oculto que las autoridades desconocen y nos permite pasar desapercibidos por la zona en dirección al depósito secreto. ”

6 - *Estadio Municipal*



- Antiguamente, el estadio de Osséja era un punto de reunión secreto para los contrabandistas. Aprovechaban los encuentros deportivos como una forma de pasar desapercibidos entre la multitud y llevar a cabo transacciones a plena luz del día. El bullicio y la emoción del lugar les proporcionaban la cobertura perfecta para sus operaciones e incluso para guardar algunos de sus bienes.
- Detrás del estadio encontrarás una antigua foto de como los contrabandistas ocultaban sus pertenencias en las cajas del equipamiento deportivo. Sin embargo, esta imagen parece contener otra pista.

Dirección (Estadio Municipal - Lago de Osséja)

Notas de escape - 26 de septiembre de 1947

“ Si el estadio municipal tiene vigilancia, hay que evitar pasar mucho tiempo allí. Se debe seguir el sendero oculto detrás del estadio para poder llegar al Lago de Osséja. ”

Lago de Osséja

- El sereno lago del pueblo de Osséja fue testigo de numerosas operaciones secretas entre los contrabandistas. Utilizaban pequeñas embarcaciones para esconder cargamentos en compartimentos secretos debajo de la superficie del agua. Sin embargo, a lo largo de los años, algunos pescadores astutos y observadores notaron destellos fugaces bajo el agua y lograron saquear muchos de los tesoros allí escondidos. Se cree que aún existen secretos ocultos en las orillas del lago y sus alrededores.



7) 13 9 14 9 7 15 12 6

8) 2 1 18 2 1 3 15 1

9) 3 12 21 2 / 4 5 / 16 5 19 3 1

A	B	C	D	E	F	G	H	I	J	K	L	M
1	2	3	4	5	6	7	8	9	10	11	12	13
N	O	P	Q	R	S	T	U	V	W	X	Y	Z
14	15	16	17	18	19	20	21	22	23	24	25	26

Lago de Osséja

Existe una nota en el diario que revela una lista codificada de lugares donde se sospecha existen pistas secretas para continuar tu camino. Descifra los códigos y dirígete a cada lugar de esta lista.

En cada lugar encontrarás un acertijo que resolver. Guarda tus respuestas ya que se dice que cada una de ellas forma parte del código final para abrir el depósito secreto.



7

- Parece que los contrabandistas usaban este lugar para trazar nuevos caminos por la montaña de Osséja. Cada giro y cada sendero oculto eran cuidadosamente diseñados para asegurar el éxito en sus travesías.
- Adéntrate en este laberinto, donde los contrabandistas dejaron su huella, y demuestra que eres capaz de encontrar el código oculto al seguir el camino correcto, en orden.

8

- En su afán de proteger la información crucial de ojos curiosos, los contrabandistas solían recurrir a métodos ingeniosos para ocultar sus secretos. Ellos crearon el mensaje cifrado que tienes frente a ti, el cual no revela nada a simple vista. Sin embargo, parece que contiene otra parte del código que necesitas en tu búsqueda.
- Entre sus páginas, el diario contiene el siguiente indicio que posiblemente sea la clave para descifrar el código oculto:
“A través del lago de Osséja, un secreto oculto está. En sus aguas serenas, el mensaje podrás desvelar”



9


- En las profundidades del lago reposa una parte del grandioso tesoro de los contrabandistas. Recientemente han sido descubiertos tres cofres de madera. Sin embargo, se tiene certeza que solo uno de esos tres cofres oculta el fragmento del tesoro, mientras que los otros dos fueron colocados estratégicamente para confundir a los buscadores.
- Cerca de los cofres solo se encontró una antigua llave, la cual ha sido afectada por el paso del tiempo y su uso es limitado, ya que su antigüedad la vuelve frágil. Si intentas abrir más de un cofre, la llave se romperá irremediablemente. Por lo que debes estar seguro de que cofre abrir, aquel que guarda el fragmento del tesoro.
- Cada cofre tiene una nota grabada en su exterior como indicio de su contenido. El antiguo diario menciona que sólo una de las notas dice la verdad, mientras que las otras dos son falsas. La identidad de la nota auténtica permanece en el misterio, pero se cree que esta información puede ayudarte a tomar la decisión correcta.

Dirección (Lago de Osséja - “Calle de la cuerda”)

Notas de escape - 06 de noviembre de 1952

“Nosotros, los contrabandistas de Osséja, hemos creado un pasaje secreto hacia el depósito general. El ingreso escondido se encuentra al otro lado de la Avenue du lac, justo en frente de la entrada al estadio municipal. Es un sendero empinado y estrecho que sólo los contrabandistas conocemos. Para facilitar el recorrido hemos colocado una cuerda de la cual se puede apoyar para ascender. Vigila tus pasos antes de ingresar a la “Calle de la cuerda” ya que la vigilancia del estadio podría estar observando.”





10 – “Calle de la cuerda”

- El estrecho y empinado callejón de la cuerda en Osséja era conocido por ser un punto de paso discreto utilizado por los contrabandistas. Antiguamente, este pasaje se encontraba oculto entre la vegetación, permitiéndoles eludir la atención no deseada. Los contrabandistas confiaban en esta estrecha ruta para moverse sigilosamente hacia el centro del pueblo sin ser detectados por la vigilancia aduanera.
- Era bien sabido que antiguamente en esta calle estaban construidas las 4 casas de los contrabandistas más poderosos de la época, aquellos que no practicaban el contrabando por necesidad si no que aprovecharon el tráfico masivo para hacer su fortuna. Se cree que gran parte del tesoro escondido en el depósito secreto pertenecía a estos 4 contrabandistas.
- Cada una de las **4 casas** era habitada por un contrabandista diferente, sus nombres eran: **Alice, Pierre, Tom y Jean**. Además, cada uno de los contrabandistas tenía una bebida preferida: **agua, café, chocolate o té**, y su casa estaba pintada de un color en particular: **amarillo, rojo, azul o verde**.
- Jacques dejó escrito en su diario algunos indicios que se cree podrían ayudar a identificar quién vivía en cada casa. El diario explica que el **número de letras que conforma el nombre de cada contrabandista en orden** es una parte del código para encontrar el depósito secreto.

Dirección (“Calle de la cuerda” – Centro del pueblo)

Notas de escape – 22 de noviembre de 1959

“Tras salir de la calle secreta de la cuerda, el camino más seguro hacia el depósito es girar hacia la derecha por la calle Saint Roch. Tras unos 100 metros esta misma calle gira hacia la izquierda en dirección al centro del pueblo, más adelante se encontrara en la Placa Saint Pierre. Hay que tener cuidado en este momento ya que el centro de Osséja es vigilado con regularidad. Procura moverte durante la noche y evitar aquellas en las que la luna brille demasiado.”

Pueblo de Osséja

- El corazón del encantador pueblo de Osséja fue testigo de intrigas y misterios relacionados con el contrabando a lo largo de los años. Sus calles y callejuelas eran bien conocidas por los contrabandistas, permitiéndoles escapar con facilidad de las autoridades. Imagina el ajetreo y la emoción que solían llenar este lugar mientras los contrabandistas se movían rápidamente, ocultando su valiosa carga y evitando ser descubiertos.



11) U F V M G V / W V / O Z / R

T O V H R Z

12) X Z N K Z M Z I R L

13) Z B F M G Z N R V M G L

14) X R M V N Z

A	B	C	D	E	F	G	H	I	J	K	L	M
Z	Y	X	W	V	U	T	S	R	Q	P	O	N
N	O	P	Q	R	S	T	U	V	W	X	Y	Z
M	L	K	J	I	H	G	F	E	D	C	B	A

Pueblo de Osséja

En las últimas páginas del diario existe una nota que revela una lista codificada de lugares donde se sospecha existen pistas secretas para continuar tu camino. Descifra los códigos y dirígete a cada lugar de esta lista.

En cada lugar encontrarás un acertijo a resolver, guarda tus respuestas ya que se cree cada una de ellas forma parte del código final para abrir el depósito secreto.

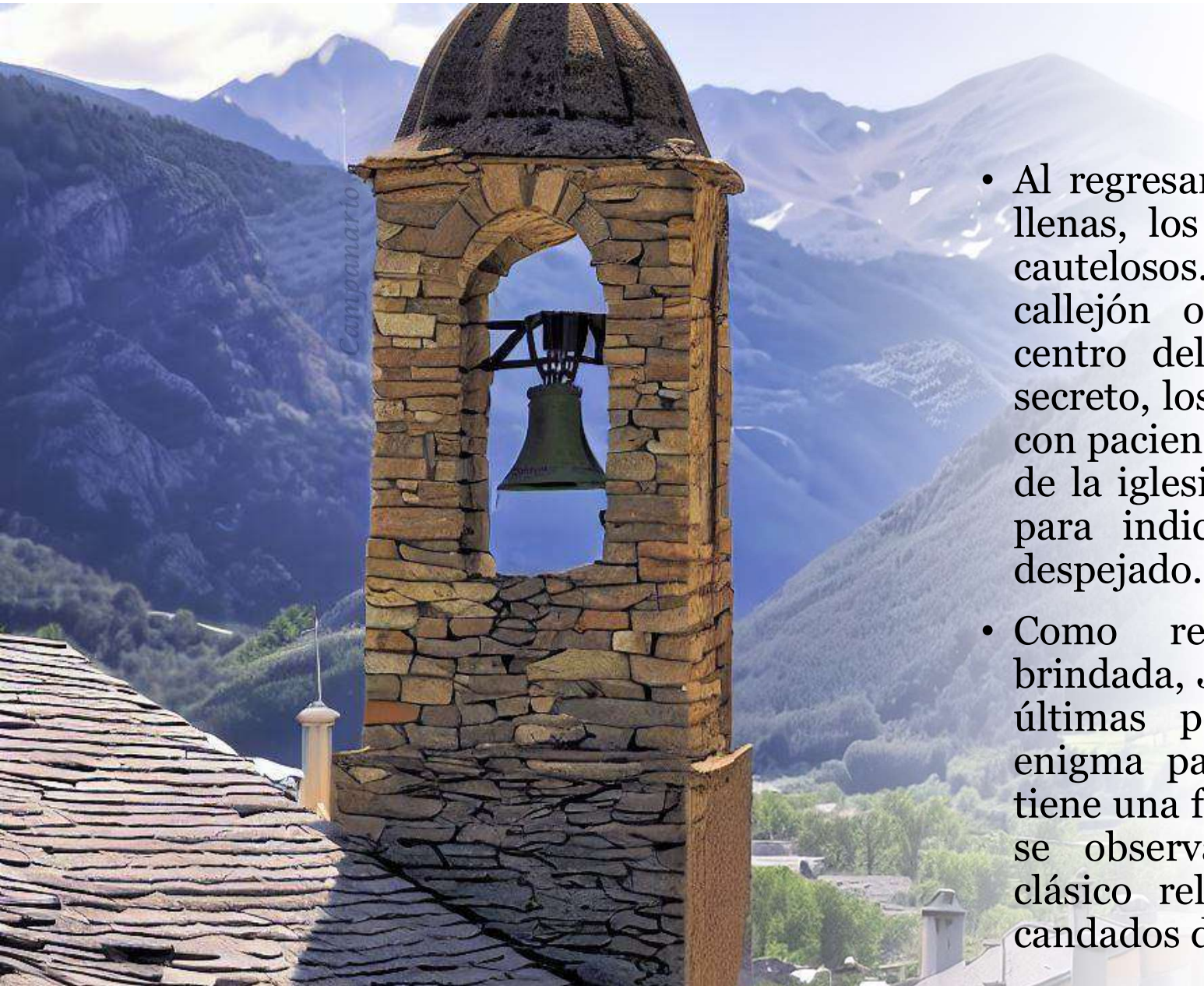


11

- En numerosas ocasiones, este lugar servía como el primer sorbo de agua después de una larga aventura a través de los Pirineos Orientales. Este sitio fue el testigo silencioso de incontables exitosas llegadas a las entrañas del pueblo, en busca del depósito secreto para allí dejar su valiosa carga.
- El diario antiguo señala que el conteo preciso de las piedras que forman la zona central de la fuente es fundamental para descifrar el código necesario y continuar con éxito en tu aventura.

Fuente de la iglesia

12



- Al regresar de España con las manos llenas, los contrabandistas eran muy cautelosos. Antes de abandonar su callejón oculto y adentrarse en el centro del pueblo hacia el depósito secreto, los contrabandistas esperaban con paciencia el toque de las campanas de la iglesia, que era el aviso del cura para indicar que el camino estaba despejado.
- Como recuerdo de esta ayuda brindada, Jacques escondió una de las últimas partes del código con un enigma particular. Su antiguo diario tiene una foto entre sus páginas donde se observa el campanario con su clásico reloj y lo que parece ser 4 candados de combinación.

13



- Los contrabandos más grandes se llevaban a cabo ocultando mercancía en carretas cargadas de heno, las cuales debían de aparcar en el estacionamiento frente al ayuntamiento. Con valentía y sigilo tenían que descargar la mercancía hacia el depósito secreto, que aparentemente se encuentra cerca de aquí.
- En este punto el diario del contrabandista revela un dibujo que ilustra cómo se realizaban estas maniobras. Sin embargo, el número situado debajo de la carreta parece tener un significado valioso. ¿Serás capaz de descubrir qué número es?
- Para darte una ayuda parece que te dejó un mensaje:

“Para engañar a los aduaneros, recuerda calzar alpargatas con la suela puesta al revés para dejar tus huellas en el sentido contrario a tu andar”.




14

- En las últimas páginas del diario se descubrió un intrigante dibujo que representa el nombre de la ciudad donde Jacques Obradors, el famoso contrabandista, fue visto por última vez. Sin embargo, este dibujo parece tener un significado más profundo, ya que el número de círculos en sus líneas podría estar transmitiendo un mensaje secreto. ¿Serás capaz de descifrarlo?



Cinema




Código Final

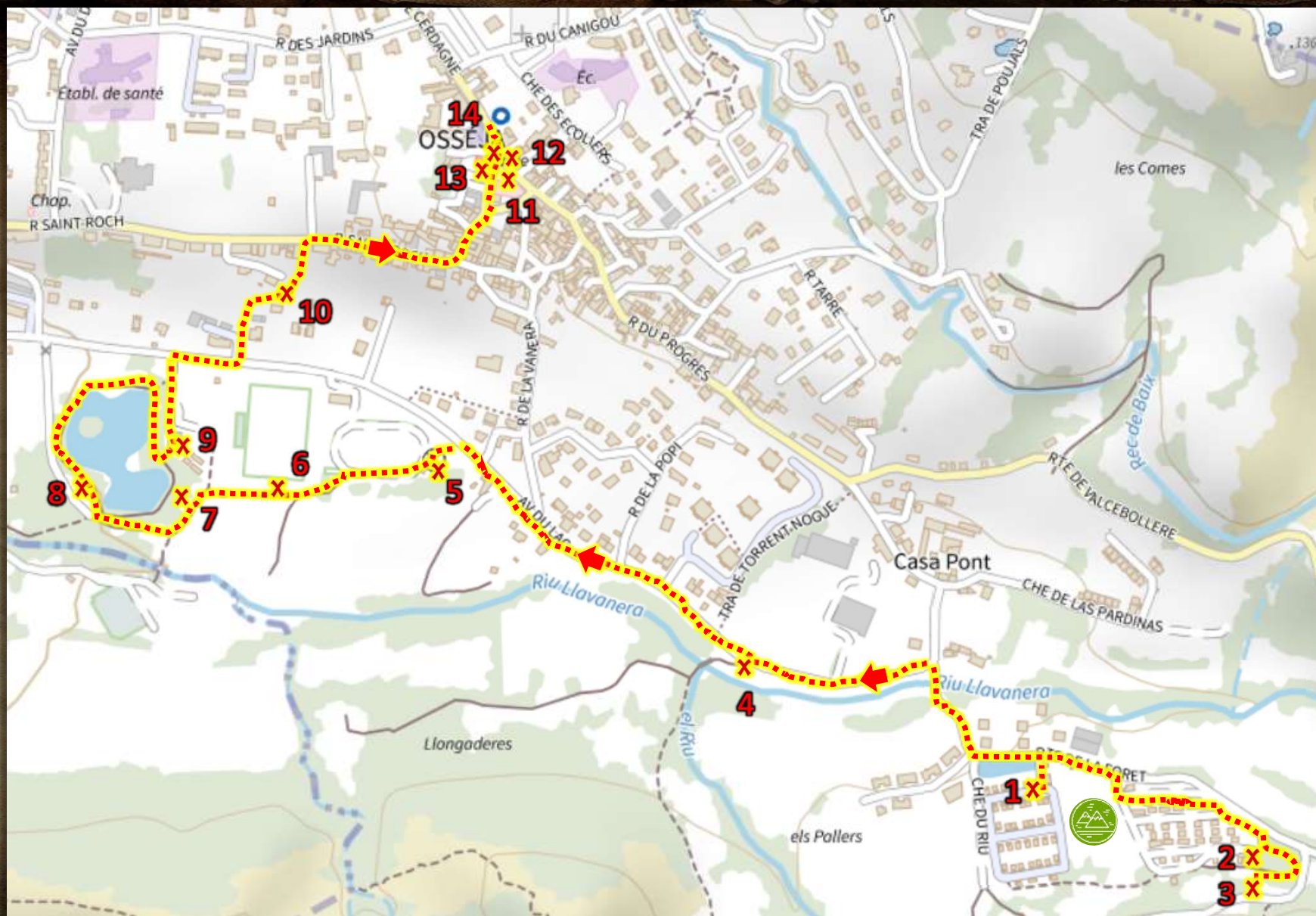
- La última página del diario de Jacques contiene sólo el siguiente mensaje:
“Como hilos de un misterio entrelazado, **suma** los números y el secreto será revelado”.
- ¡Al parecer lo has conseguido, estás a sólo un paso de encontrar la ubicación del depósito secreto y los tesoros que allí se han resguardado durante años! ¡Sigue la siguiente nota de escape para llegar al depósito secreto!

Dirección (Centro del pueblo - Depósito Secreto)

Notas de escape – 21 de diciembre de 2012

“ Continúa por la Avenue de Cerdagne hacia el norte, a unos pocos pasos de tu lado derecho verás el Fórum del pueblo, con el monumento a los muertos por la Francia. En las paredes de este recinto se encuentra oculta la ubicación del depósito secreto. ”





	SENS DE CIRCULATION		ISSUE DE SECOURS
	SENS D'EVACUATION		VOIE SANS ISSUE
	ROBINET D' INCENDIE ARMÉ		BARRIÈRE D' ENTRÉE
	EXTINCTEUR		CHALETS EDELWEISS
	POTEAU INCENDIE		CHALETS PROPRIÉTAIRES
	PARKING		CHALETS BLEUET
	POINT DE RASSEMBLEMENT		CHALETS PERCE NEIGE
	SONNETTE URGENCE		

Camping & Parc Résidentiel De Loisirs Municipal

"EL PAILLES"

